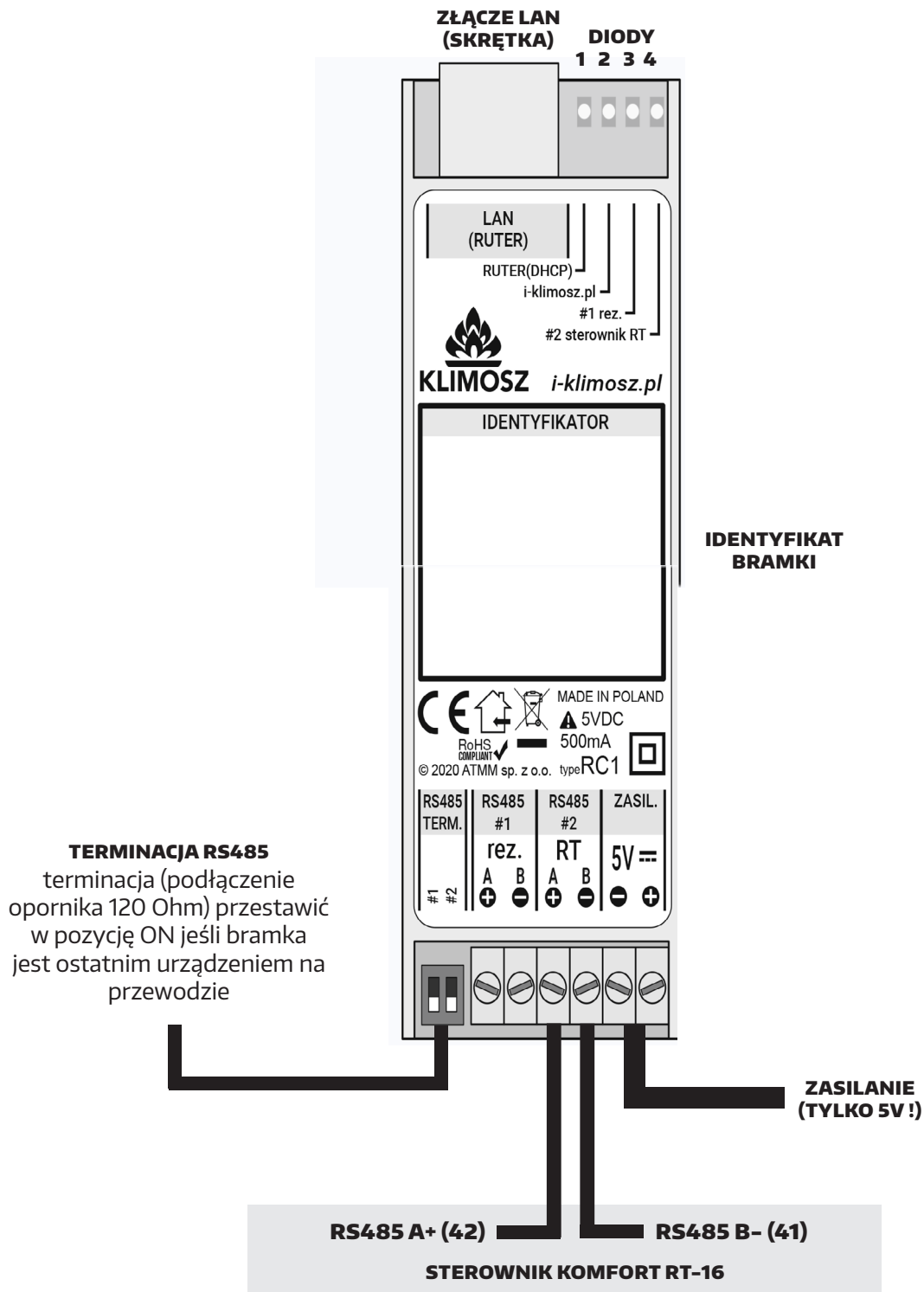




# MODUŁ WIFI

do sterowników serii Klimosz KOMFORT

# Opis modułu



Numer	Kolor	Status	Opis
1	zielona	miga	brak połączenia z routerem
		świeci	połączenie z routerem, przypisany adres DHCP
2	niebieska	miga	łączy z serwerem
		świeci	połączenie z serwerem i-klimosz.pl (jest połączenie z internetem)
3	-	-	-
4	czerwona	miga	komunikacja (aktywność) z sterownikiem KOMFORT RT-16

# Kompatybilność

	KOMFORT RT-16	KOMFORT RT-16P	KOMFORT RT-16IND	KOMFORT RT-16INDP
Kompatybilność modułu z sterownikami	✓	✓	✓	✓

## Podłączenie modułu

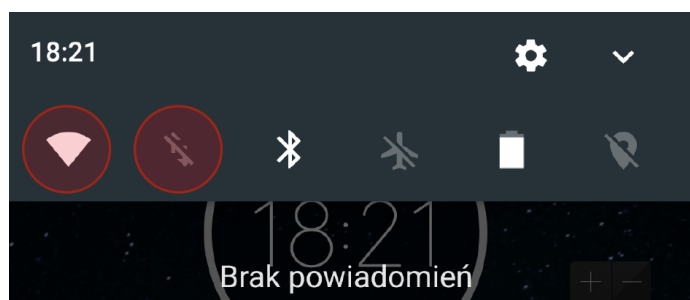
Bramka Solato WiFi może być podłączona do routera kablem. Jeśli nie podłączymy kabla, możemy użyć WiFi. Niezbędna będzie wówczas konfiguracja dostępu do domowej sieci.

### KROK 1

Jeśli zielona dioda na bramce mruga, to znaczy że bramka nie podłączyła się do sieci, korzystając z telefonu/tabletu/komputera możemy połączyć się z bramką, aby skonfigurować dostęp do sieci WiFi. Po około 40-sekundach od włączenia do zasilania, zielona dioda zacznie słabiej mrużyć, co oznacza że bramka jest w trybie konfiguracji.

### KROK 2

W telefonie, musimy wyłączyć dane komórkowe i włączyć WiFi.



### KROK 3

Łączymy urządzenie z siecią: "klimoszWiFi" hasło: 12345678, lub skanujemy poniższy kod QR:



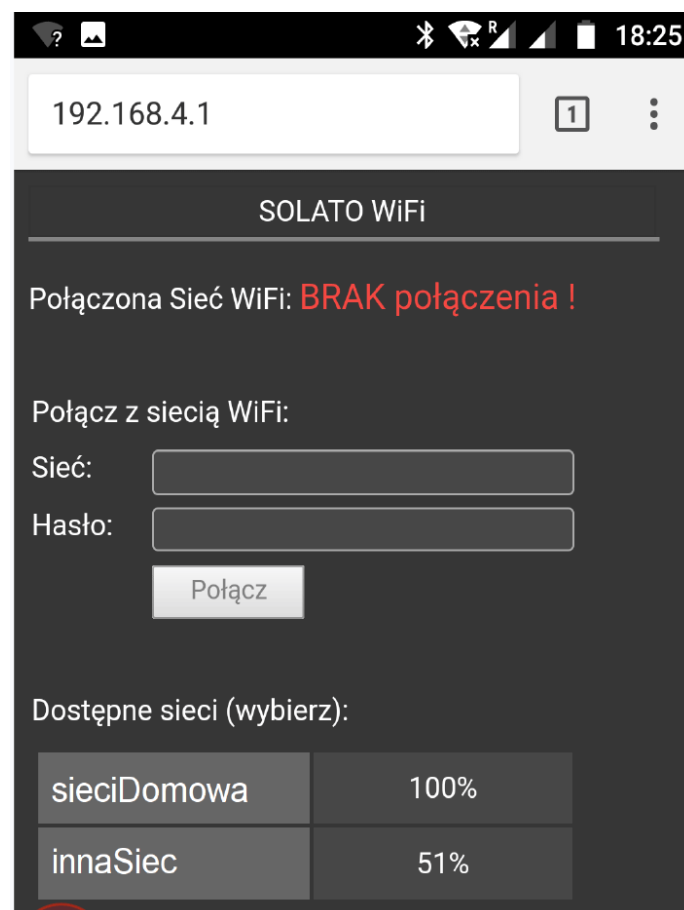
### KROK 4

Gdy telefon połączy się z siecią "klimoszWiFi" otwieramy przeglądarkę internetową i wpisujemy adres: 192.168.4.1



### KROK 5

Po otwarciu strony, wybieramy naszą sieć z listy dostępnych sieci.



# Podłączenie modułu

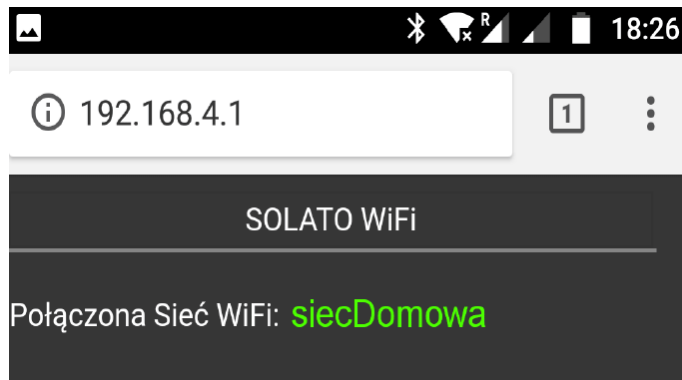
## KROK 6

Uzupełniamy hasło i klikamy "Połącz"

Połącz z siecią WiFi:

Sieć:

Hasło:



## KROK 7

Po kilkudziesięciu sekundach, bramka połączy się z siecią a dioda oznaczona "ROUTER" będzie się świecić ciągle, strona może pokazać taką informację.

**Konfiguracja jest dostępna przez około 10-minut od włączenia tylko wtedy, gdy bramka nie może połączyć się z żadną siecią.**

**Jeśli chcemy zmienić sieć na inną, należy usunąć bramkę z zasięgu sieci do której jest aktualnie połączona (lub tą sieć wyłączyć) i ponownie włączyć zasilanie bramki.**

# Deklaracja zgodności WE

## DOTYCZY

- MODUŁ INTERNETOWY I POMIAROWY i-klimosz.pl, wersja rC1

## ZGODNOŚĆ Z DYREKTYWAMI I ROZPORZĄDZENIAMI

- Dyrektywa 2006/95/WE (LVD) Parlamentu Europejskiego i Rady z dnia 12 grudnia 2006 r. w sprawie harmonizacji ustawodawstw państw członkowskich odnoszących się do sprzętu elektrycznego przewidzianego do stosowania w określonych granicach napięcia (Rozporządzenie Ministra Gospodarki z dnia 21 sierpnia 2007 r. w sprawie zasadniczych wymagań dla sprzętu elektrycznego dokonującego transpozycji Dyrektywy 2006/95/WE)
- Dyrektywa 2004/108/WE (EMC) Parlamentu Europejskiego i Rady z dnia 15 grudnia 2004 r. w sprawie zbliżenia Państw Członkowskich odnoszącej się do kompatybilności elektromagnetycznej oraz uchylającej Dyrektywy 89/336/EWG (Dz. Urz. UE L 390 z 31.12.2004, s. 24) (Ustawa z dnia 13 kwietnia 2007 r. o kompatybilności elektromagnetycznej wdrażająca Dyrektywę 2004/108/WE)
- RoHS: 2011/65/UE (2011/65/EU)

## ZASTOSOWANE NORMY I SPECYFIKACJE

- PN-EN 62368-1:2015-03, PN-EN 55024:2011, PN-EN 50581:2013-03, PN-EN 60730-2-9:2006, PN-EN 60730-2-9:2006, EN 60730-2-9:2002 + A 1:2003 + A 11:2003 + A 12:2004 + A2:2005, w połączeniu z PN-EN 60730-1:2002 + A12:2004 + A13:2005 + A14:2006, EN 60730-1:2000 + A11:2002 + A12:2003 + A13:2004 + A1:2004 + A14:2005

## PRODUCENT

ATMM sp z o.o. ul. Malinowa 6 55-080 Bogdaszowice

## POZOSTAŁE INFORMACJE

- Niniejsza deklaracja zgodności staje się nieważna, jeżeli wprowadzono zmiany bądź modyfikacje niezgodnie z wiedzą producenta lub też był użytkowany niezgodnie z instrukcją obsługi. Deklaracja zgodności każdorazowo musi być przekazana wraz z urządzeniem w przypadku jego odsprzedaży innej osobie i stanowi integralną jego część wyposażenia. Kotły opisane w niniejszej deklaracji są wytwarzane zgodnie z dokumentacją techniczną, która jest przechowywana w siedzibie producenta. Imię i nazwisko osoby upoważnionej do przygotowania dokumentacji technicznej: Piotr Murawski Imię i nazwisko oraz podpis osoby upoważnionej do sporządzenia deklaracji zgodności: Piotr Murawski Dwie ostatnie cyfry roku, w którym oznakowanie zostało naniesione: 20. Kocioł został oznaczony znakiem:



Bogdaszowice, dnia 19.03.2020r

Piotr Murawski (Prezes Zarządu)